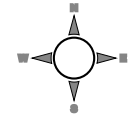


Répartition du cheptel de volailles de chair au lieu-dit du siège des exploitations en 2020




Légende


Administratif

 Commune

Agricole


Densité des volailles de chair au km²


 ≤ 0

 0 - 20000

 20000 - 40000

 40000 - 60000

 60000 - 80000

 > 80000

A retenir :
* Environ 2 290 000 volailles de chair élevées en 2020
* dont 1 920 000 poulets de chair et coqs

