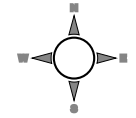


Répartition du cheptel des porcins au lieu-dit du siège des exploitations en 2020




Légende


Administratif

 Commune


Agricole

Densité des porcins au km²

 ≤ 0


 0 - 500

 500 - 1000

 1000 - 1500

 1500 - 2000

 2000 - 2500

 > 2500

A retenir :

* Environ 74 100 porcins élevés en 2020

* dont 5 500 truies reproductrices et 27 300 porcs à l'engraissement

* Augmentation de 5% du nombre total de porcins par rapport à 2010

