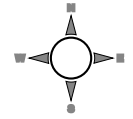


Répartition du cheptel des lapines mères au lieu-dit du siège des exploitations en 2020




Légende


Administratif

 Commune


Agricole


Densité des lapines au km²

 ≤ 0

 0 - 50

 50 - 100

 100 - 150

 150 - 200

 > 200

A retenir :
* Environ 2 800 lapines mères élevées en 2020
* Baisse de 65% du nombre de lapines mères par rapport à 2010

