


COMITÉ RÉGIONAL DE L'ALIMENTATION (CRALIM) DE LA RÉUNION

20 MAI 2026

# PHASE TERRITORIALE SOUVERAINETÉ ALIMENTAIRE



# Deux démarches à articuler

- **Le Plan régional de souveraineté alimentaire (PRSA) de La Réunion**
  - ✓ Demandé à tous les DROM par courrier du 11 janvier 2023
  - ✓ PRSA de la Réunion signé le 10 octobre 2023
  - ✓ Dernier comité de suivi le 4 février 2025
- **Conférences de souveraineté alimentaire prévue par la LOSARGA**
  - ✓ Article 1<sup>er</sup> de la LOSARGA du 25 mars 2025
  - ✓ Lancement national le 8 décembre 2025
  - ✓ Décembre-février : travaux nationaux par 6 groupes sectoriels (filières)
  - ✓ Restitution de la phase nationale au SIA
  - ✓ Lancement de la phase territoriale de mars à juin.

 **Modalités adaptées pour les DROM**, par courrier du 18 janvier 2026

# Phase territoriale à la Réunion : objectifs

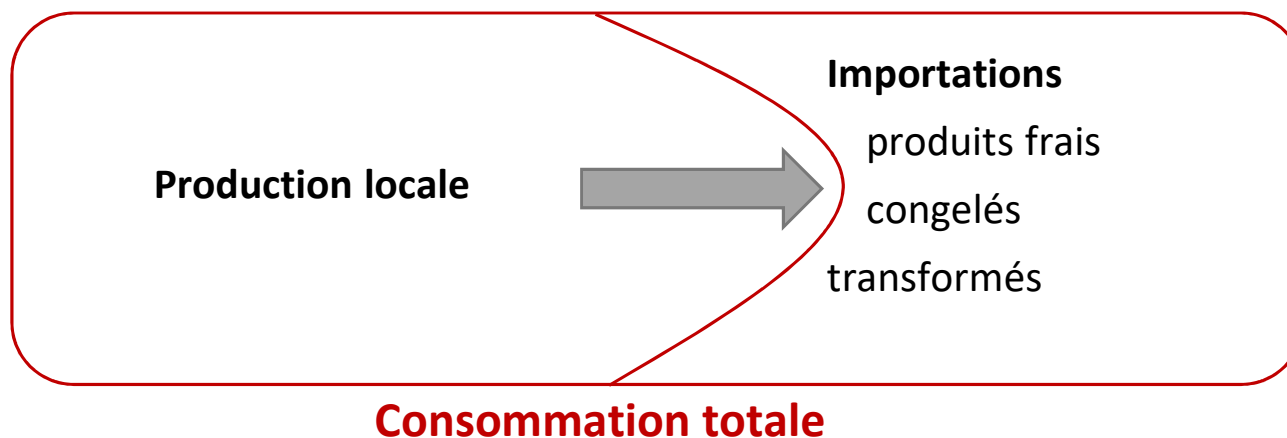
- **Cohérence avec les autres démarches :**
  - ✓ CD : Evaluation et révision du plan Agri Péi
  - ✓ CR : SAR (volet souveraineté alimentaire, changement climatique...)
  - ✓ Etats généraux de la canne, Planification écologique, COP de la Chambre, démarches territoriales...
- **Actualisation du PRSA :**
  - ✓ Taux de couverture - cibles 2036 : contribution écrite des filières (rendu le 1<sup>er</sup> juin)
  - ✓ Feuille de route : modifications discutées en COSUI du 21/04 ; proposition à venir
- **Focus thématiques :**
  - ✓ Prospective sur l'évolution de la consommation : **traité en CRALIM de ce jour**
  - ✓ Changement climatique
  - ✓ Projets d'avenir
  - ✓ Pêche

# Phase territoriale à la Réunion : calendrier

- **Mercredi 25 mars** : COPIL de lancement
- **Jeudi 21 avril** : COSUI souveraineté alimentaire
- **Mai-juin** : groupes de travail thématiques
- **Mercredi 20 mai** : CRALIM
- **Mi-juin** : COPIL de clôture
- **Fin juin** : COSUI de clôture
- **Début juillet** : remontée du PRSA actualisé
- **Dernier trimestre 2026** : le cas échéant, signature partenariale du plan actualisé

# Un indicateur central pour la souveraineté alimentaire : le taux de couverture

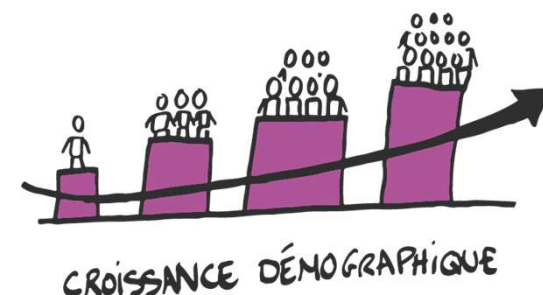
**Taux de couverture** : part de la production locale dans la consommation totale



**➡ L'évolution de la consommation joue directement sur le taux de couverture !**

# Taux de couverture : objectifs 2030

	2020	2030
Canne	100 %	100 %
Fruits & Légumes	67 %	76 %
Bovins	21 %	24 %
Porcins	36 %	36 %
Volailles	40 %	47 %
Lait	17 %	20 %
Œufs	98 %	100 %



## Objectifs 2030 :

+ 9 points en filières fruits et légumes (moyenne)

+ 5 points en filières animales (moyenne)

➔ ***Cibles 2036 à fixer dans le cadre de l'actualisation du PRSA***

# Taux de couverture : dynamique depuis 2020

Un bilan contrasté en **fruits et légumes** lié aux aléas météorologiques de 2024 et 2025, et aux niveaux d'importations records qui en ont découlé

Une trajectoire proche de la cible pour la production de **viande (volaille, porc, bovine)**

Evolution des taux de couverture constatés (%)

