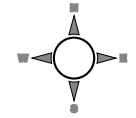


Densité de la main d'œuvre agricole totale (hors prestataires) des exploitations au lieu-dit du siège en 2020




Légende


Administratif

 Commune

Agricole


Nombre d'équivalent temps plein hors prestataires au km²

 ≤ 0

 0 - 50

 50 - 100

 100 - 150

 150 - 200

 > 200

A retenir :

- * 10 213 équivalents temps plein de main d'œuvre totale hors prestataires en 2020
- * Baisse de 12% du nombre d'ETP agricole hors prestataires par rapport à 2010

