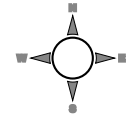


Répartition de la surface agricole utile des micro-exploitations au lieu-dit du siège en 2020




Légende


Administratif


 Commune

Agricole


Surface agricole utile en
hectare


 ≤ 0


 0 - 10

 10 - 50

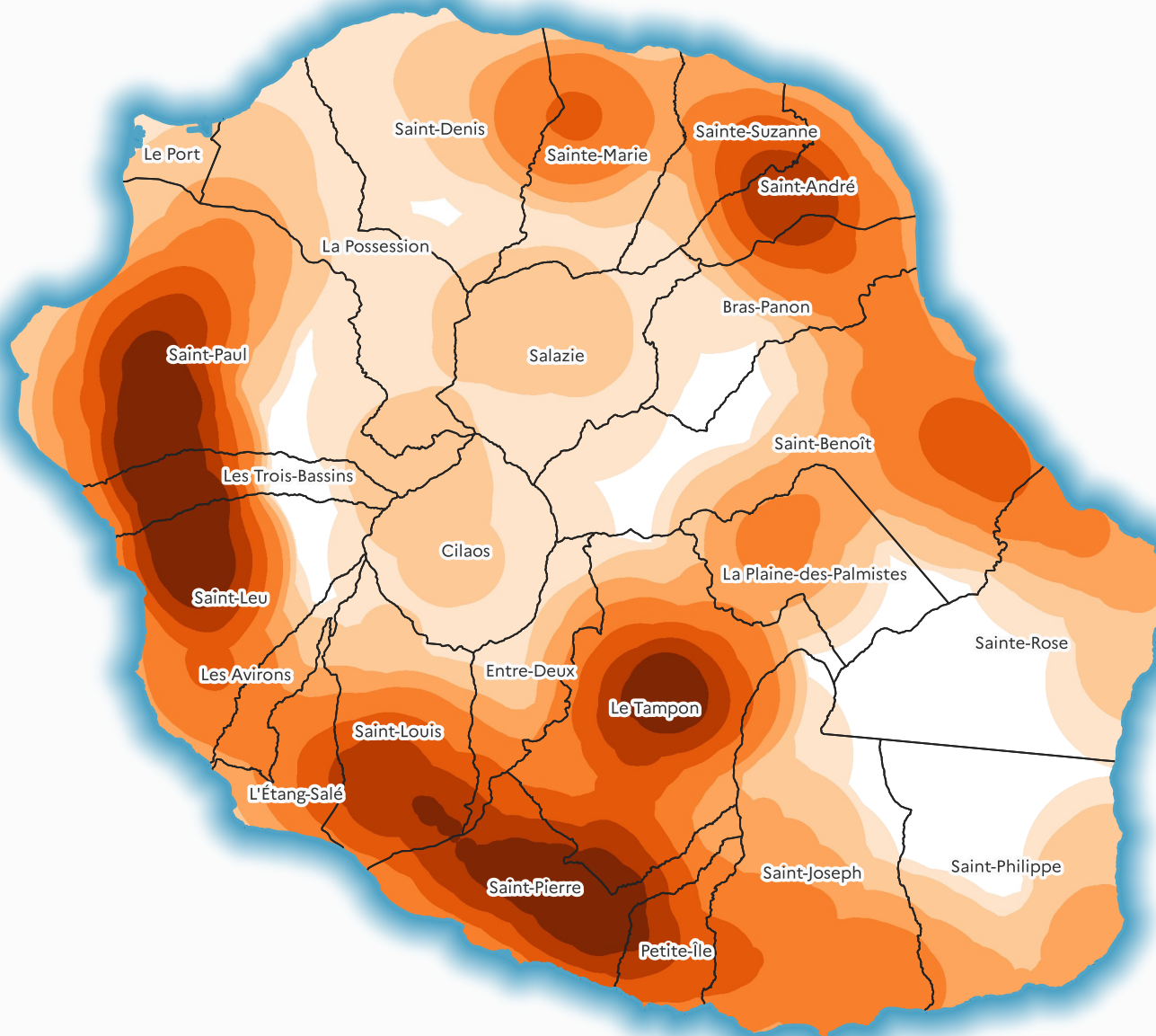
 50 - 100

 100 - 200

 200 - 300

 300 - 400

 > 400



A retenir :

* 7 743 hectares de SAU des
micro-exploitations recensés en
2020

* SAU moyenne par
micro-exploitation : 2,8 hectares
* Augmentation de 12% de la SAU
moyenne par micro-exploitation par
rapport à 2010

