

CONJONCTURE | LA RÉUNION

Publication bimestrielle

SEPTEMBRE 2025 N°48

IMPORTATIONS DE FRUITS ET LÉGUMES FRAIS

Cyclone Garance : un report de la consommation sur les produits frais importés au premier semestre 2025

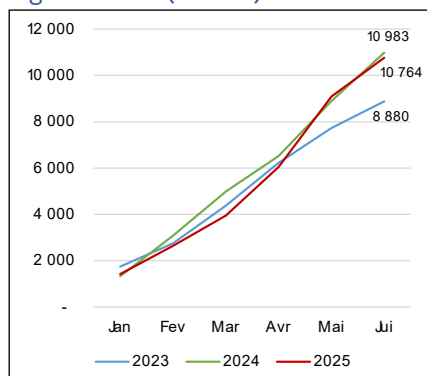
Les productions maraichères et fruitières de l'île ont été particulièrement impactée par le passage du cyclone Garance sur La Réunion à la fin du mois de février 2025. L'offre en fruits et légumes frais locaux s'est réduite en quelques jours, une fois écoulés les stocks de produits ramassés avant et après le passage du cyclone. Les marchandises importées ont progressivement comblé les marchés laissés libres sur les étals des marchés forains et des grandes et moyennes surfaces.

Des niveaux d'importations de légumes comparables à 2024

Sur le premier semestre 2025, les importations de légumes frais sont à un niveau quasi équivalent à celui constaté en 2024 (-2 %), année du cyclone Béalal. Avec plus de 10 760 tonnes importées, elles

Graphique 1

Importations mensuelles cumulées de légumes frais (tonnes)



Source : Douanes - traitement DAAF

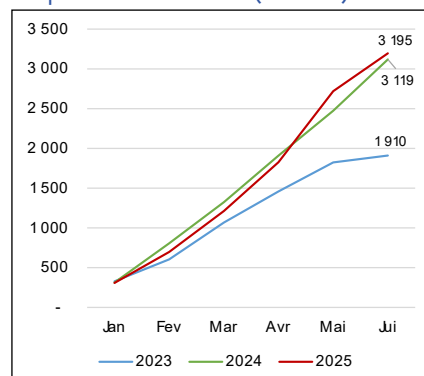
sont supérieures de 21 % par rapport aux 8 880 tonnes importées en 2023, qui était une année sans cyclone (graphique 1).

Dans le détail, les importations de pommes de terre s'élèvent fin juin 2025 à 3 195 tonnes. C'est un niveau légèrement supérieur à 2024 (+2 %), mais elles sont très supérieures à 2023 (+67 %) où 1 910 tonnes avaient été importées (graphique 2).

Certains produits frais parmi les plus fragiles ont même disparu des étals durant plusieurs semaines. C'est le cas de la salade, qui n'est traditionnellement que très peu importée (9 tonnes en 2023). Pour combler le manque de salades, 86 tonnes ont été introduites sur le territoire au premier semestre 2025. Au regard du volume total de

Graphique 2

Importations mensuelles cumulées de pommes de terre (tonnes)

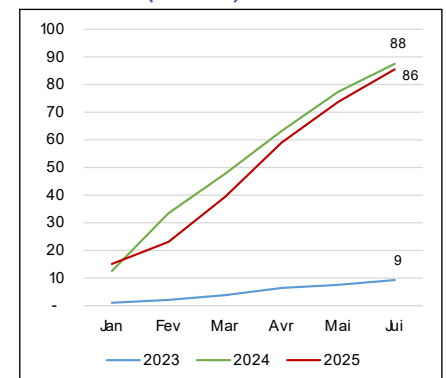


Source : Douanes - traitement DAAF

légumes importé, c'est peu, mais c'est 10 fois supérieur à 2023, année sans intempéries majeures (graphique 3).

Graphique 3

Importations mensuelles cumulées de salades (tonnes)



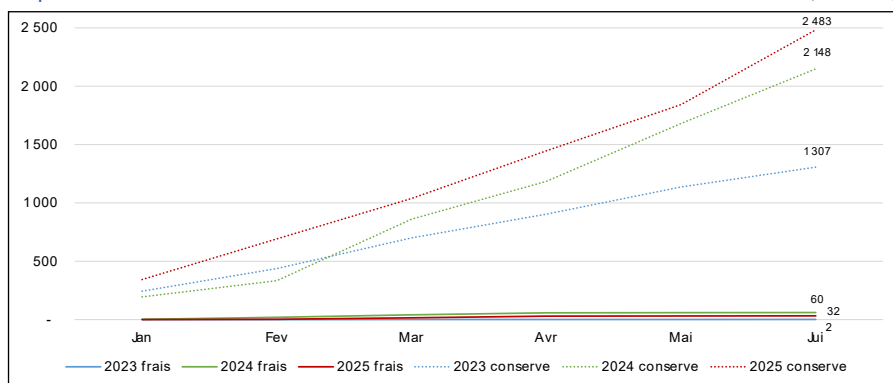
Source : Douanes - traitement DAAF

Cas particulier de la tomate : report de la consommation sur la conserve

Le schéma est très différent pour la tomate qui est un produit de base pour les foyers réunionnais. Les consommateurs se sont reportés massivement sur les tomates en conserve. Si les importations de tomates en frais ont représenté à peine plus de 30 tonnes durant le premier semestre 2025, les importations de conserves ont bondi à 2 480 tonnes. C'est 90 % de plus qu'en 2023, et même 15 % de plus par rapport à 2024 qui avait été une année record (graphique 4).

Graphique 4

Importations mensuelles cumulées de tomates, en frais et en conserves (tonnes)



Source : Douanes - traitement DAAF

Les importations de fruits nettement inférieures à 2024

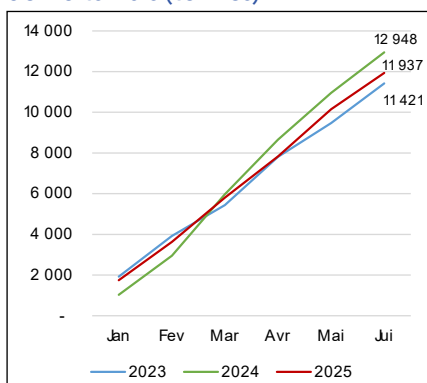
Pour les fruits, le recours aux importations aura été bien différent par rapport à 2024. Le niveau global de fruits frais importé s'élève à 11 940 tonnes sur les six premiers mois de l'année 2025 (graphique 5). C'est 500 tonnes de plus qu'en 2023 (+5 %) mais

cela représente tout même 1 000 tonnes de moins par rapport à 2024 (-8 %). Le cyclone Garance a impacté l'île fin février, un mois et demi plus tard dans l'année que le cyclone Béal en 2024. Ce dernier avait mis fin plus précocement à la saison des mangues, à la production de bananes, etc.

Dans le détail, l'offre locale de

Graphique 5

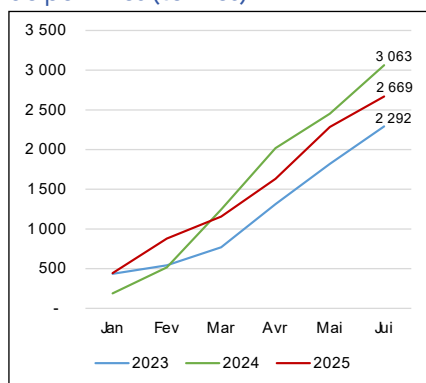
Importations mensuelles cumulées de fruits frais (tonnes)



Source : Douanes - traitement DAAF

Graphique 6

Importations mensuelles cumulées de pommes (tonnes)



Source : Douanes - traitement DAAF

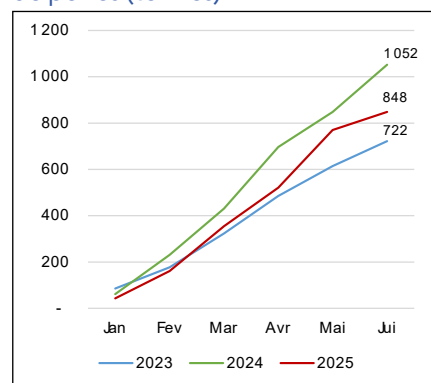
fruits frais étant réduite au premier semestre 2025, le report de la consommation s'est fait sur les pommes et les poires, mais dans une proportion moindre qu'en 2024.

Près de 2 670 tonnes de pommes ont été importées en 2025, et 850 tonnes de poires (graphiques 6 et 7). C'est respectivement -13 % et -19 % par rapport à 2024, mais malgré tout supérieur à 2023 de 16 % et 17 %.

Enfin, le recours à l'importation pour les agrumes est en baisse. Près de 5 050 tonnes ont été importées à La Réunion au premier semestre 2025, un recul de -15 % par rapport à 2024, et -11 % par rapport à 2023.

Graphique 7

Importations mensuelles cumulées de poires (tonnes)



Source : Douanes - traitement DAAF

CANNE À SUCRE

Tonnage et richesse en forte baisse, en particulier dans le Nord et l'Est de l'île

Sept semaines après le démarrage de la coupe de la canne, il ne subsiste plus de doute quant à l'impact du cyclone Garance sur la campagne sucrière 2025. Au 31 août, les deux usines de l'île ont broyé 234 000 tonnes de cannes.

C'est -42 % de moins par rapport à 2024 à la même période, et -54 % par rapport à la moyenne décennale. Compte tenu des circonstances, la campagne de 2025 a débuté 3 semaines après la date moyenne des dix dernières

années. Ce décalage avec la faiblesse des livraisons de début de campagne fournis explique le fort déficit de début de campagne.

Si l'on regarde sur le territoire, le tonnage de la zone Nord-Est est

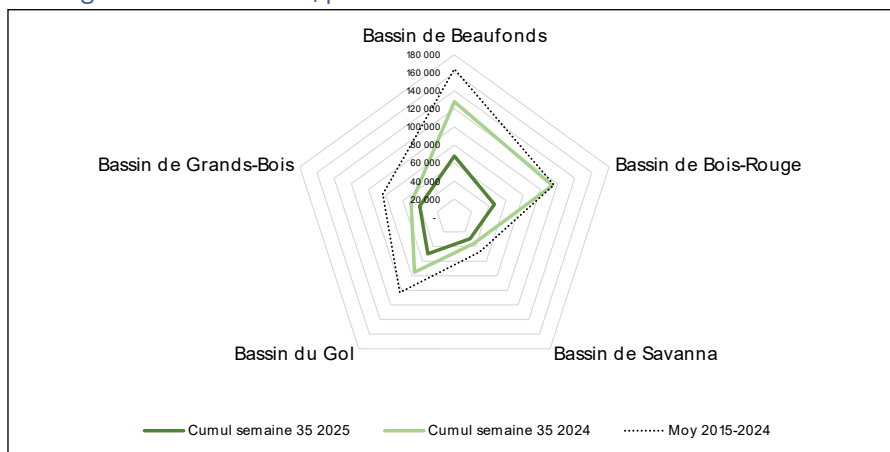
bien plus en retrait que celui du Sud et de l'Ouest. Sur les bassins de Beaufonds et Bois-Rouge, le tonnage est respectivement inférieur de -47 % et -59 % par rapport à la campagne 2024, alors qu'il est inférieur de -34 % sur le bassin du Gol, de -20 % sur Grands-Bois, et -18 % sur le bassin de Savanna (graphique 8).

Une richesse particulièrement basse dans le Nord et l'Est

Côté richesse en sucre, le constat est similaire. La richesse cumulée s'établit pour l'instant à 11,16 % en moyenne sur l'île, soit un niveau inférieur de -14 % par rapport à 2024. A l'instar du tonnage, la zone Nord-Est est plus impactée.

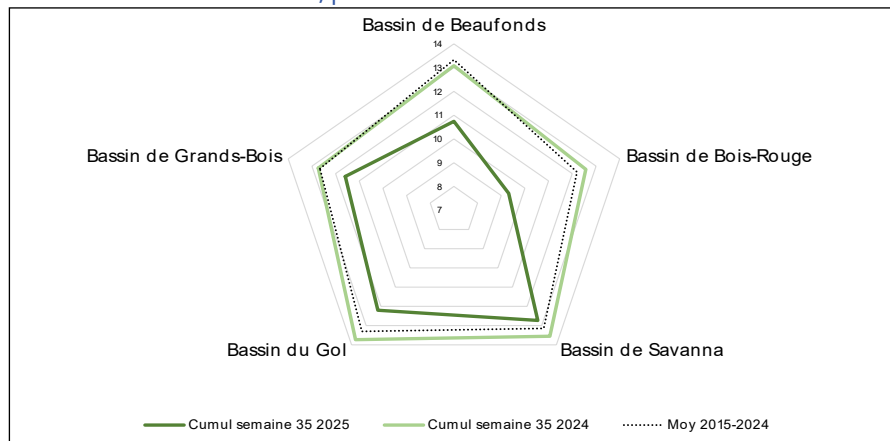
On note une richesse cumulée à 9,31 % sur le bassin de Bois-Rouge (-26% par rapport à 2024) et 10,74 % sur Beaufonds (-18 %). Dans l'Ouest et le Sud, la baisse est importante également mais plus limitée notamment sur Savanna où elle s'établit à 12,73 %, soit -6 % par rapport à 2024 à la même époque (graphique 9).

Graphique 8
Tonnage de canne cumulé, par bassin - semaine 35



Source : CTICS - traitement DAAF

Graphique 9
Richesse en sucre cumulée, par bassin - semaine 35



Source : CTICS - traitement DAAF

Point sur le versement des aides conjoncturelles liées au passage du cyclone Garance

- **Fonds de secours pour les Outre-mer** : 1 560 dossiers réceptionnés
 - 1 070 dossiers ont été soldés et 22 ont été payés partiellement pour un montant total de **8,9 M€**.
 - Un lot de plus de 300 dossiers est en cours de mise en paiement pour un montant de **2,7 M€**.
 - 120 dossiers restent en cours d'instruction (incomplets ou en expertise) pour un montant approximatif de l'ordre de **0,3 M€**.
 - 65 dossiers sont non recevables.
- **Dispositifs d'aide d'urgence pour la culture de vanille et de litchis** : 244 dossiers réceptionnés
 - Un premier lot de 161 dossiers a été payé pour **1,3 M€**.
 - L'instruction des autres dossiers se poursuit.
- **Dispositif d'aide d'urgence pour la canne à sucre** : 1 988 dossiers réceptionnés
 - 1 812 dossiers ont été mis en paiement pour **9,1 M€**.
 - 80 dossiers seront mis en paiement pour **0,5 M€** dans la semaine du 08 septembre 2025.
 - Les dossiers restant en cours d'instruction sont pour la plupart en attente de mise à jour des cotisations sociales et/ou fiscales.

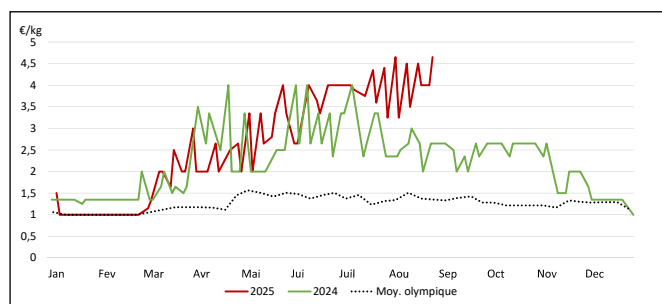
FRUITS ET LÉGUMES

Nouvelles des marchés

Le service de l'information statistique et économique de la DAAF suit le prix des produits agricoles. Le résultat des enquêtes réalisées, appelées mercuriales, est à retrouver sur le site internet de la DAAF.

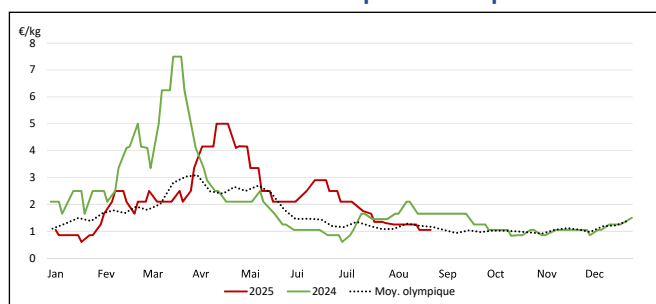
(source : mercuriales marché de gros de Saint-Pierre - prix stade production)

Banane



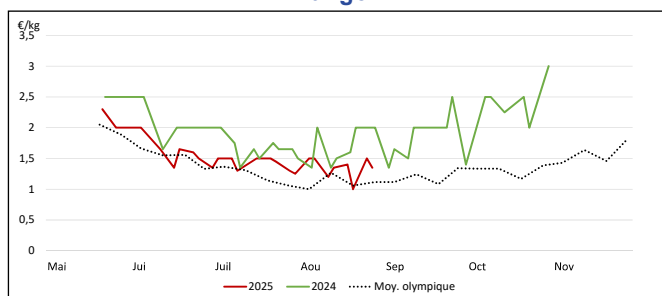
L'approvisionnement en grosse banane est quasi nul. Son prix est volatil, et sa tendance est toujours à la hausse. Elle se vend en moyenne à 4,15 €/kg en août contre 3,60 €/kg en juin.

Petite tomate de plein champ



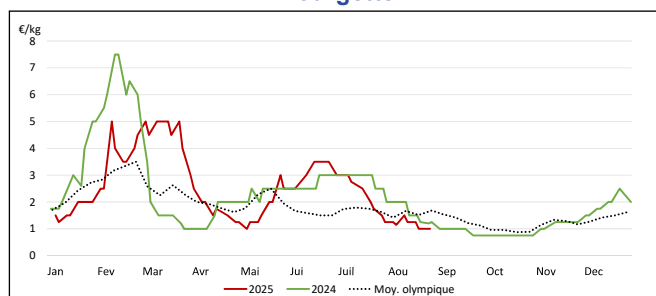
La petite tomate de plein champ est en plein pic de production avec un prix bas qui se situe sous la moyenne des cinq dernières années. Elle se négocie sur le marché de gros à 1,05 €/kg fin août.

Tangor



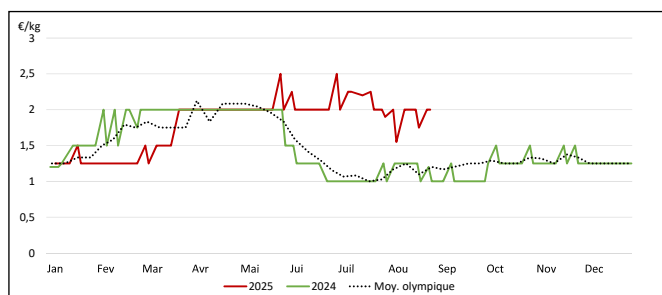
Malgré l'impact des intempéries de la saison cyclonique sur les vergers d'agrumes, les producteurs du marché de gros proposent de belles quantités de tangor. Ce dernier se négocie dans fourchette plus basse que l'an passé et s'affiche en moyenne à 1,35 €/kg au mois d'août.

Courgette



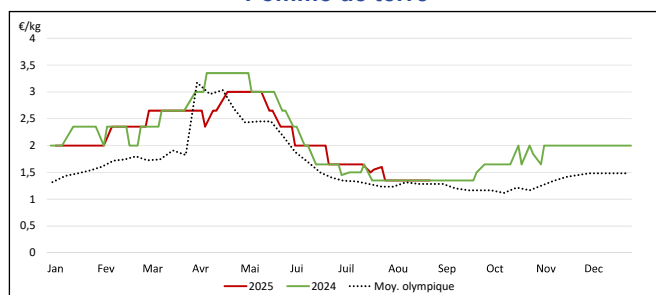
Après avoir rencontré, depuis mai, une tension sur la disponibilité des semences, l'approvisionnement en courgette augmente sur le marché de gros à partir du mois de juillet. Son prix en baisse constante atteint 1 €/kg fin août.

Carotte



La carotte connaît une baisse de production depuis février. Sa culture est moins attractive en raison d'un problème de désherbant qui induit un surcoût de production. Ces derniers mois, elle se vend dans une fourchette élevée. Son prix moyen est de 1,92 €/kg en août contre 1,20 €/kg, l'an passé.

Pomme de terre



L'hiver austral est propice à la production de pomme de terre blanche. Produit phare du marché de gros en ce moment, son prix actuel de 1,35 €/kg est similaire à l'an dernier.