

Agreste Réunion

Numéro 04 - Décembre 2005
 Prix : 1,50 euro

DONNEES AGRICOLES ET RURALES - NOVEMBRE 2005

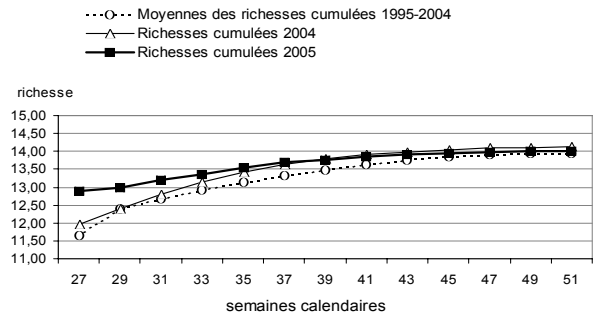
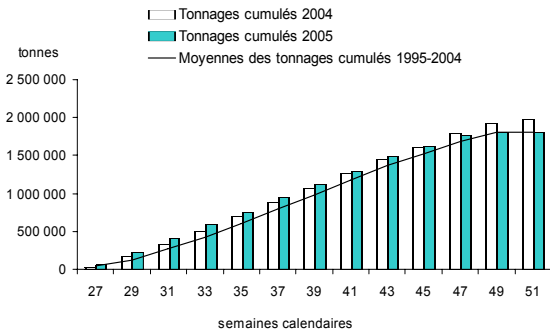
Bilan de la campagne canne 2005

(chiffres provisoires)

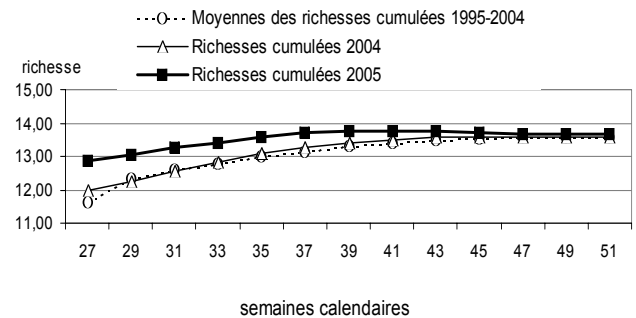
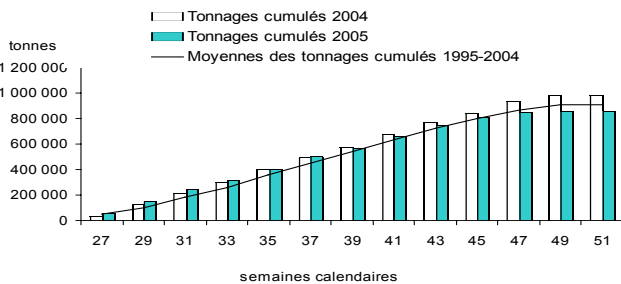


Résultats 2005 : 1 801 306 tonnes
 Moyenne décennale 1995/2004 : 1 848 000 t
 Mini : campagne 1998 avec 1 676 000 t
 Maxi : campagne 2004 avec 1 969 000 t

La campagne de canne à sucre s'est achevée le 25 novembre pour la sucrerie de Bois-Rouge et le 6 décembre pour le Gol. Les deux usines ont broyé **1 801 306 tonnes** de cannes (tonnage cumulé), soit 8,5 % de moins qu'en 2004 qui avait été la meilleure campagne depuis 1992. Le tonnage cumulé n'est cependant inférieur que de 2,5 % par rapport à la moyenne décennale 1995 / 2004. La richesse cumulée, très satisfaisante en début de campagne, notamment à l'Est, ne dépasse *in fine* globalement que de 0,4 % la moyenne décennale avec 14,01. Cette moindre production pourrait avoir plusieurs causes : déficit d'ensoleillement, excédents pluviométriques relevés à la fin de l'année 2004 et au début de 2005 en particulier au Nord-Est, pertes de certaines surfaces en canne, faiblesse des replantations. **Loin d'être catastrophique, la campagne 2005 est néanmoins légèrement en dessous de la moyenne décennale pour le tonnage ; elle est en revanche conforme à la moyenne pour la richesse.**

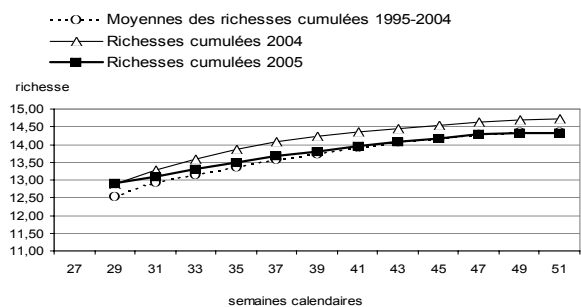
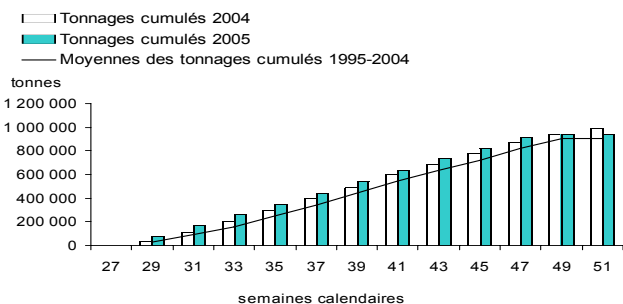


Zone au vent : le cumul atteint **855 217 tonnes** pour 2005 contre 979 534 tonnes en 2004 pour l'Est de l'île. Le tonnage 2005 est inférieur de 5,6 % par rapport à la moyenne cumulée 1995/2004 qui dépasse légèrement 906 000 tonnes. En revanche, la richesse cumulée qui atteint 13,68 dépasse celle de 2004 de 0,12 point et celle de la moyenne décennale de 0,11 point.



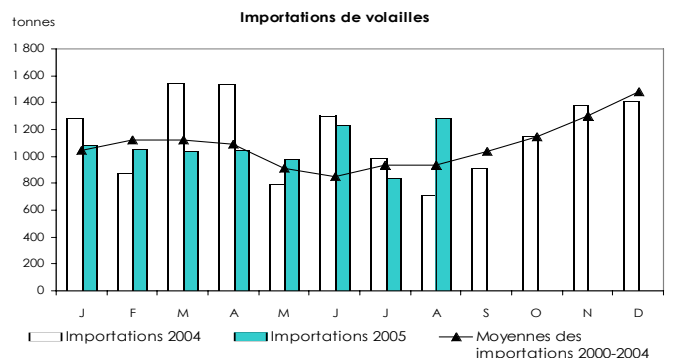
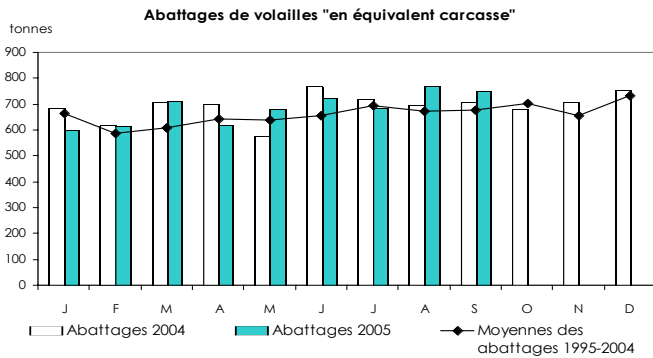
Zone au vent

Zone sous le vent : avec un résultat final de **946 089 tonnes**, l'Ouest réalise une campagne comparable aux moyennes décennales mais inférieure de 4,4 % par rapport aux résultats 2004. La richesse est elle aussi dans la moyenne décennale mais en léger recul par rapport à 2004 : - 2,5 %.

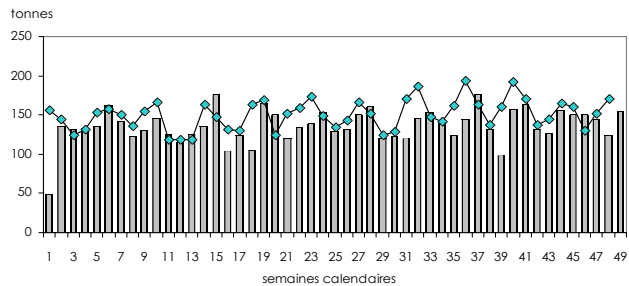
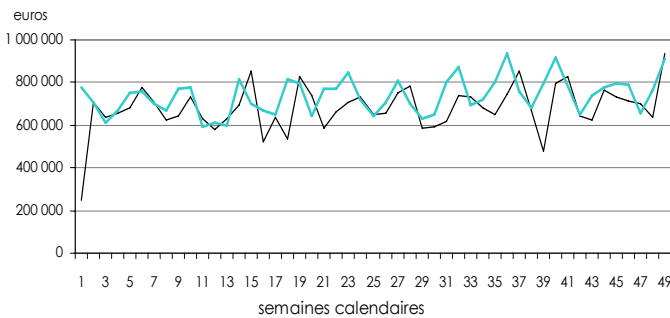


Zone sous le vent

Aviculture



Source : douanes



Source : AVICOM

Au début du mois de décembre 2005, les volumes de viande de volaille vendus sont en progression de 7.7 % par rapport à 2004. Les volumes de ventes d'ovoproduits sont en faible baisse : - 2.2 %.

Le chiffre d'affaire des ventes de volailles est en progression de 7.7 % par rapport à l'année dernière ; celui des ovoproduits est en très léger recul: - 1.6 %.

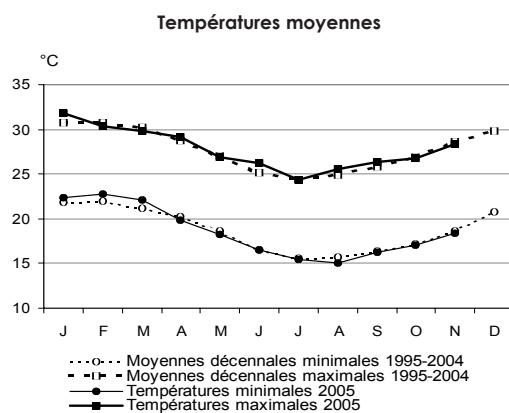
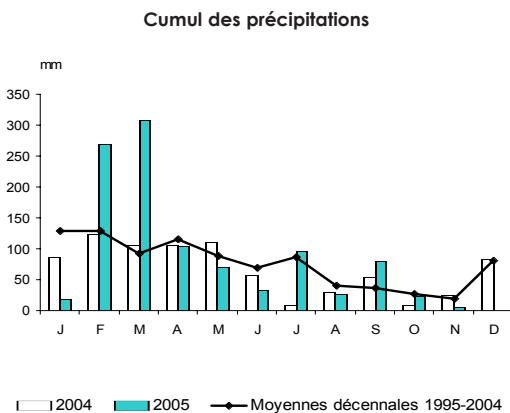
L'import recule de 5.2 % par rapport à 2004, mais il reste néanmoins supérieur de 6.8 % par rapport à la moyenne décennale. En 2004, l'importation de viande de volaille avait représenté 13 856 tonnes, soit 62.5 % du tonnage de volailles consommées ; en 2005, l'import observé de janvier à août a représenté 62.4 % du volume total consommé.

Globalement, à ce jour, aucun impact lié au contexte international (virus H5N1) n'est observé à La Réunion sur les volumes et les prix de vente des volailles et ovoproduits.

Météorologie

Au niveau de la station Ligne-Paradis (Saint-Pierre), pour le mois de novembre 2005, on note un déficit pluviométrique important (30 % de la pluviométrie moyenne) ; les températures sont en dessous des normales saisonnières pour le troisième mois consécutif.

Pour l'ensemble de l'île, on a noté au cours de ces onze derniers mois un excédent pluviométrique à l'Est et au Nord-Est et un déficit pour l'Ouest, déficit plus prononcé depuis le mois d'avril en particulier dans le Centre, le Nord-Ouest, le Littoral Ouest et les Hauts de l'Ouest.



Station Ligne-Paradis (Saint-Pierre)

Source : METEO FRANCE



DIRECTION DE L'AGRICULTURE ET DE LA FORET
Service de l'Information Statistique, Economique et Géographique
 Parc de la Providence 97489 SAINT DENIS CEDEX
 Tél. : 02 62 30 88 11 Fax : 02 62 30 89 93
www.agreste.agriculture.gouv.fr
www.snm.agriculture.gouv.fr

Directeur de la publication : Michel SINOIR
 Rédacteur : Richard FEUILLADE
 Composition et impression : SISG
 Dépôt légal : à parution
 ISBN : 2-11-090743-6

© Agreste 2005