

# Agreste Réunion

Numéro 42 - Février 2009  
Prix : 1,50 euro

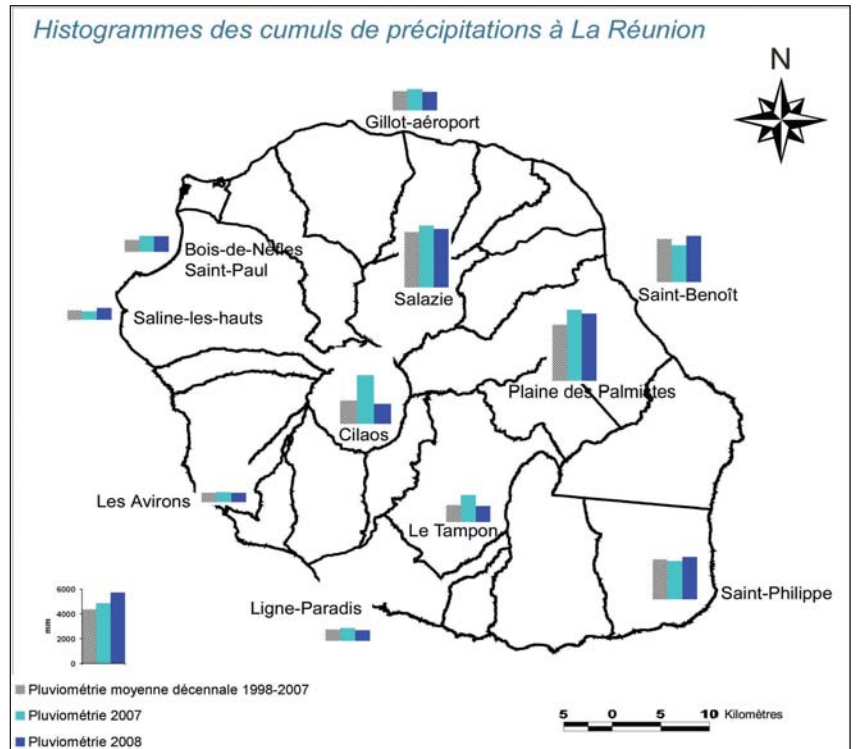
## DONNEES AGRICOLES ET RURALES - JANVIER 2009

### Bilan pluviométrique 2008

Parmi les 11 stations situées dans tous les secteurs de l'île, nous relevons, pour l'année 2008, une pluviométrie cumulée annuelle légèrement déficitaire à la Ligne Paradis (-4.5 %) et de façon plus importante à Cilaos (-14%). Les quantités d'eau tombées aux Avirons, à Saint-Denis et au Tampon sont proches des moyennes décennales. La pluviométrie annuelle enregistrée sur les stations de Saint-Benoît, Salazie, et Saint-Philippe sont légèrement excédentaires alors que celles de La Plaine des Palmistes (+20 %), la Saline les hauts (+28%) et Saint-Paul (+31 %) le sont largement.

Du côté des températures, on note des valeurs assez nettement inférieures aux moyennes de ces dix dernières années durant la première partie de l'année et jusqu'au mois de juillet. En revanche, entre les mois de septembre et décembre, celles-ci sont plutôt supérieures.

Globalement, l'année climatique 2008 a été plutôt favorable à l'agriculture, aucun cyclone n'ayant touché directement notre île. De surcroît, les périodes sèches ont été peu importantes.



Source : METEO FRANCE - Carte : DAF

### Productions végétales

#### Les légumes en janvier

Après un mois de décembre durant lequel les cours se sont difficilement maintenus, les productions ont été plus limitées en ce début d'année. Cette situation permet d'enregistrer une remontée des prix à la production, avec un pic significatif en milieu de mois. Cet épisode est de courte durée et les aléas climatiques (alternance de fortes chaleurs et de pluies) altèrent les légumes de plein champ qui ne se conservent pas. Le marché s'engorge alors rapidement, particulièrement pour la petite tomate de plein champ, dont les quantités mises en marché triplent en quelques jours. Le cours de la petite tomate s'effondre alors tout en demeurant toutefois bien supérieur aux années précédentes. Pour les autres productions, l'augmentation des prix se confirme, cependant, nous restons à un niveau de négociation inférieur à celui du mois de janvier 2008.

L'hétérogénéité de la qualité des produits rend le marché désordonné avec des prix très variés tout au long du mois. Les écarts de prix peuvent ainsi atteindre 350 % pour la petite tomate de plein champ.

Prix au kilo relevés sur le marché de gros de Saint-Pierre	Relevé minimum	Relevé maximum	Ecart mini/maxi	GMS*
<b>Janvier 2009</b>				
Aubergine	0.35	1.00	185.71 %	1.32
Chou brocoli	1.00	3.00	200.00 %	3.35
Haricot vert	1.00	2.50	150.00 %	3.81
Salade batavia (la pièce)	0.50	1.00	100.00 %	0.95
Tomates petites de plein champ	0.40	1.80	350.00 %	2.06
Tomates petites sous serre	0.90	1.50	66.67 %	2.13

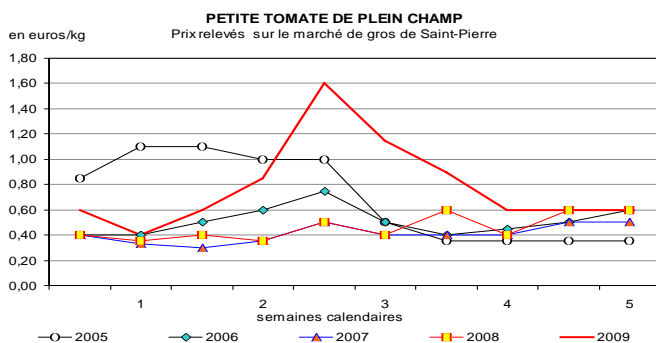
\*Moyenne des prix du mois relevés au détail Grandes surfaces

#### Les fruits en janvier

En début de mois, la production d'ananas est favorisée par le climat. Son cours s'oriente à la baisse (0,60 euro le kilo à la production), ce qui facilite son écoulement. Il faudra attendre la fin du mois pour que son prix reprenne un niveau plus habituel (entre 0,80 et 1,00 euro le kilo).

Nous avons pu apprécier des letchis jusqu'à la fin janvier, la saison est désormais terminée. Cette campagne aura été peu rémunératrice pour le producteur compte tenu des prix relevés à la production : 1,38 euro contre 1,75 euro l'année dernière et 2,07 euros en 2006.

Source : DAF



## La mercuriale mahoraise

Depuis novembre dernier, l'observation des prix des fruits et des légumes s'élargit dans la zone océan indien avec la naissance d'une nouvelle mercuriale à Mayotte. Celle-ci a été élaborée par Service de l'Information Statistique et Economique de la DAF de Mayotte, avec l'appui de la DAF de La Réunion.

Ces nouvelles données nous offrent la possibilité de mieux connaître les prix pratiqués dans ce territoire.

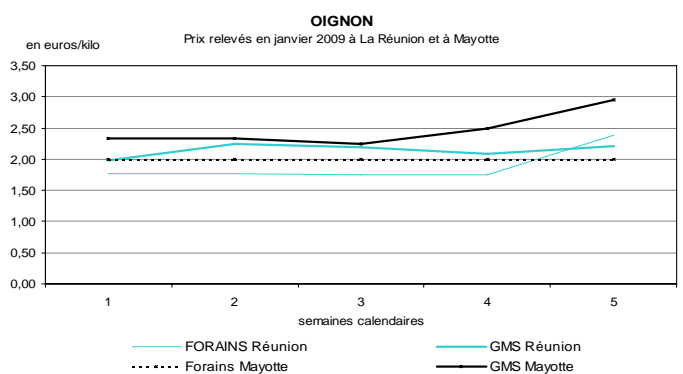
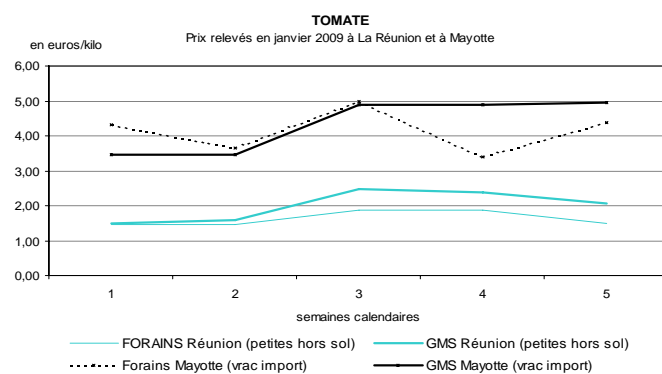
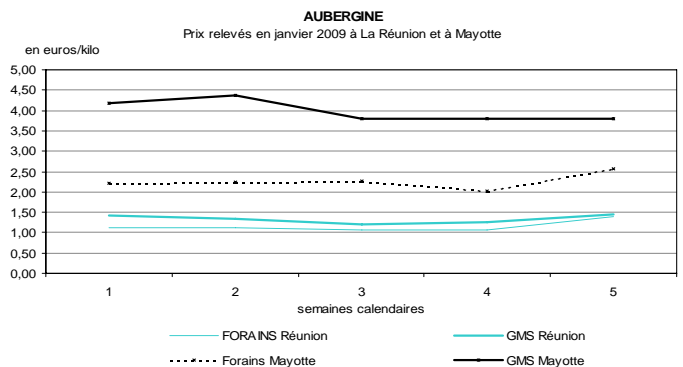
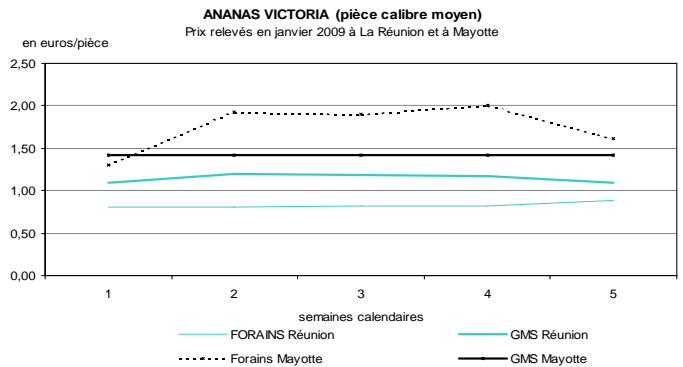
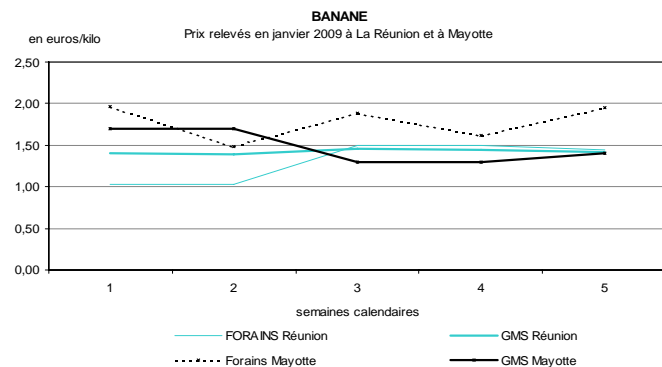
Il est difficile de comparer les structu-

res de l'agriculture de Mayotte et de La Réunion, en effet, à Mayotte, 84 % de la SAU est constitué par des productions vivrières (bananiers, manioc et ambrevade, soit 17 000 ha). Les productions légumières sont minoritaires et ne représentent qu'environ 7 % de la surface exploitée, dont une grande majorité en manioc (plus de 1 400 ha), les légumes frais, tomates, courgettes, aubergines, concombres ... ne représentent que moins de 1 % de la SAU de l'île.

Compte tenu de la démographie de l'île (216 000 habitants), le marché local ne peut pas encore satisfaire la totalité de la demande en production maraîchère, d'où le recours à l'importation. On trouvait ainsi par exemple à Mayotte le 26 janvier du gingembre réunionnais proposé en grandes surfaces à 10,95 euros le kilo (en concurrence avec celui de Madagascar à 4,90 euros le kilo), ou de la tomate réunionnaise à 7,60 euros le kilo.

Quelques chiffres clés de l'agriculture mahoraise	
Nombre de chefs d'exploitation à plein temps	6 736
Nombre de chefs d'exploitation à temps partiel	14 122
Nombre d'exploitations agricoles	20 858
Surface Agricole Utilisée (ha)	20 254
Superficie (ha) moyenne des exploitations	0,97
Superficiés (ha) en légumes fruits (tomate, aubergine, concombre, courgette...)	52
Superficiés (ha) en légumes feuilles (laitue, morelle, mafane, petsai...)	12
Superficiés (ha) en légumes secs (ambrevades)	905
Superficiés (ha) en tubercules, racines et bulbes (Manioc, Patate douce, taro, igname)	1 540
Superficiés (ha) en fruits frais (ananas, agrumes, bananes ...) et secs (coco)	13 273
Tonnage en légumes fruits (tomate, aubergine, concombre, courgette...)	936
Tonnage en légumes feuilles (laitue, morelle, mafane, petsai...)	312
Tonnage en légumes secs (ambrevades)	1 810
Tonnage en tubercules, racines et bulbes (manioc, patate douce, taro, igname)	9240
Tonnage en fruits frais (ananas, agrumes, bananes ...) et secs (coco)	34079
Superficie agricole utilisée (ha)	20254
Superficie totale des exploitations agricoles (ha)	21859
% de la superficie de l'île cultivée	55

Source : SISE Mayotte (Enquête Statistique sur l'Agriculture et la Pêche)



## BREVES

- Suite au cyclone Gaël, les dossiers de déclaration de pertes agricoles sont disponibles dans les points verts et les mairies et doivent être remplis par les agriculteurs avant le 20 mars.
- 3 048 planteurs ayant livré des cannes, ont perçu, le 16 février 2009, le solde de l'aide à la production de canne (aide d'Etat), soit un montant global de 17,316 millions d'euros.
- Au total, pour l'acompte et le solde de cette aide à la production sur la campagne 2008-2009, l'Etat a versé 31,392 millions d'euros à 3 193 planteurs.
- Les assises régionales de l'industrie agroalimentaire se tiendront le 3 mars 2009 au siège de la Caisse Régionale du Crédit Agricole, Parc Jean de Cambiaire à Saint-Denis ; elles regrouperont autour de 4 thèmes l'ensemble des acteurs de ce secteur (approvisionnement des entreprises ; marché intérieur et marchés à l'export ; défis nouveaux, qualité, sécurité, santé, environnement ; débouchés alimentaires et non alimentaires).



**DIRECTION DE L'AGRICULTURE ET DE LA FORET**  
Service de l'Information Statistique, Economique et Géographique  
Parc de la Providence 97489 SAINT DENIS CEDEX  
Tél. : 02 62 30 88 11 Fax : 02 62 30 89 93  
[www.agreste.agriculture.gouv.fr](http://www.agreste.agriculture.gouv.fr)  
[www.snm.agriculture.gouv.fr](http://www.snm.agriculture.gouv.fr)

Directeur de la publication : Michel SINOIR  
Rédacteur : Richard FEUILLADE  
Composition et impression : SISEG  
Dépôt légal : à parution  
ISSN : 1771 - 8074